

# VĨNH TƯỜNG FineLINE<sup>®</sup> X

## HỆ TRẦN NỔI



# KHUNG TRẦN NỔI VĨNH TƯỜNG FineLINE® X

## TIÊU CHUẨN VỀ KỸ THUẬT

Tiêu chuẩn về nguyên liệu:


Tole tấm dạng cuộn được mạ kẽm (Zn), mạ hợp kim nhôm kẽm (Al/Zn) hoặc mạ màu, tuân thủ theo tiêu chuẩn tương ứng: TCVN 7470. Lớp mạ đều, màu sắc lớp mạ sáng và đồng nhất (màu trắng, màu xám,...), không có vết nứt, không bị ố đen, không bị trầy xước nặng.

Tiêu chuẩn về lắp đặt:

Khẩu độ lắp đặt: Theo hình phối cảnh hoặc hướng dẫn thi công từ Sở tay thi công Vĩnh Tường - Gyproc.

Tiêu chuẩn về ngoại quan:

Thành phẩm không bị trầy xước nặng trên bề mặt thanh, không bị ố



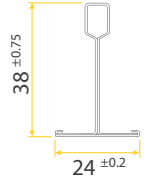
## CẤU TẠO VÀ THÔNG SỐ KỸ THUẬT:

Loại thanh

Chiều dài (mm)  
Độ dày (mm)

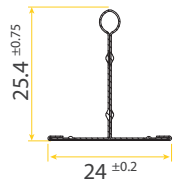
Thanh chính  
VĨNH TƯỜNG VT-FineLINEX 3600/3660

$3600 \pm 0.75$  /  $3657.5 \pm 0.75$   
 $0.27 \pm 0.02$



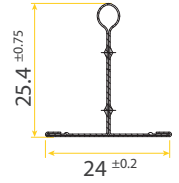
Thanh phụ  
VĨNH TƯỜNG VT-FineLINEX 1200/1220

$1198 \pm 0.25$  /  $1218 \pm 0.25$   
 $0.27 \pm 0.02$



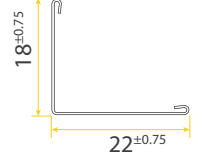
Thanh phụ  
VĨNH TƯỜNG VT-FineLINEX 600/610

$598.5 \pm 0.12$  /  $608.5 \pm 0.12$   
 $0.27 \pm 0.02$



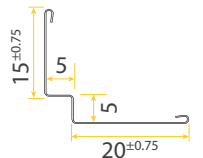
Thanh viền tường VĨNH TƯỜNG VT18/22

$3600 \pm 5$   
 $0.4 \pm 0.03$



Thanh viền tường VĨNH TƯỜNG VT15/20

$3600 \pm 5$   
 $0.4 \pm 0.03$



## PHỤ KIỆN HỆ TRẦN NỔI VĨNH TƯỜNG FineLINE® X

Ty dây/ty dây dập cong



Pát 2 lỗ



Tender inox

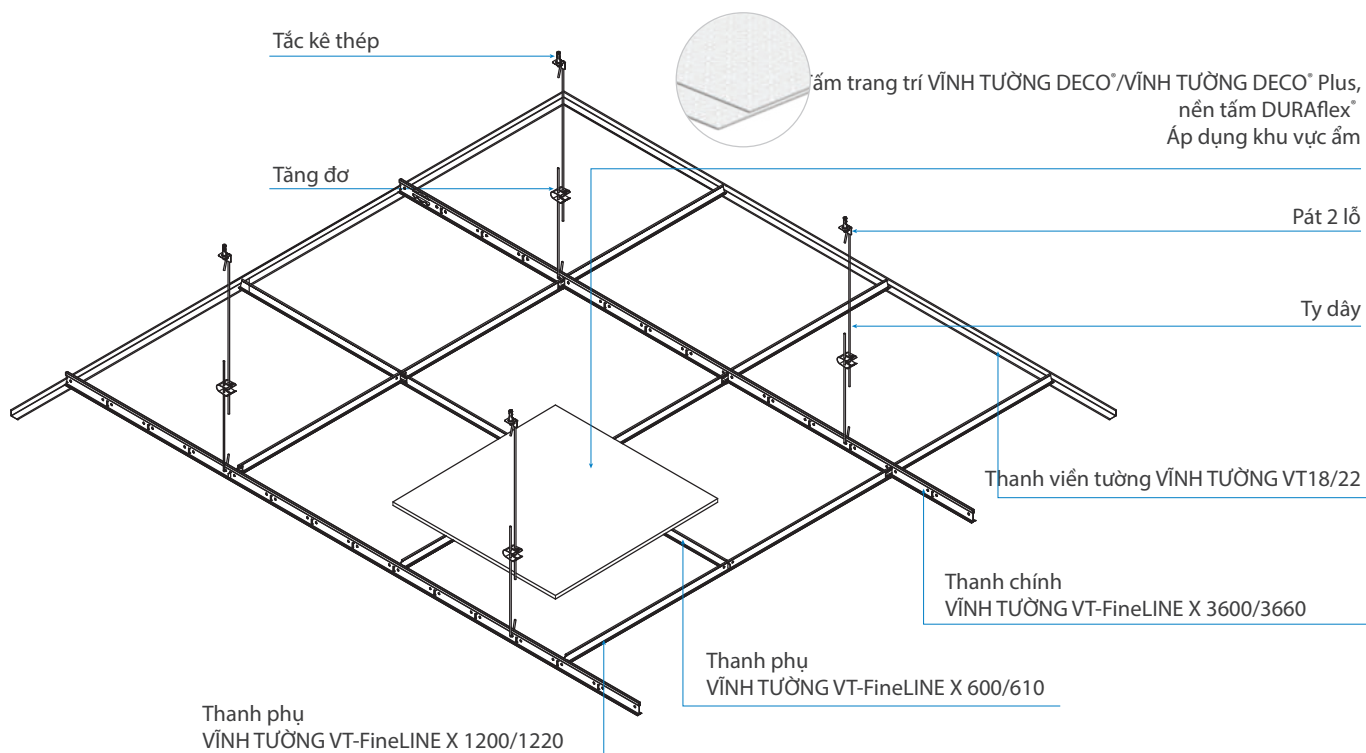


Tắc kê thép

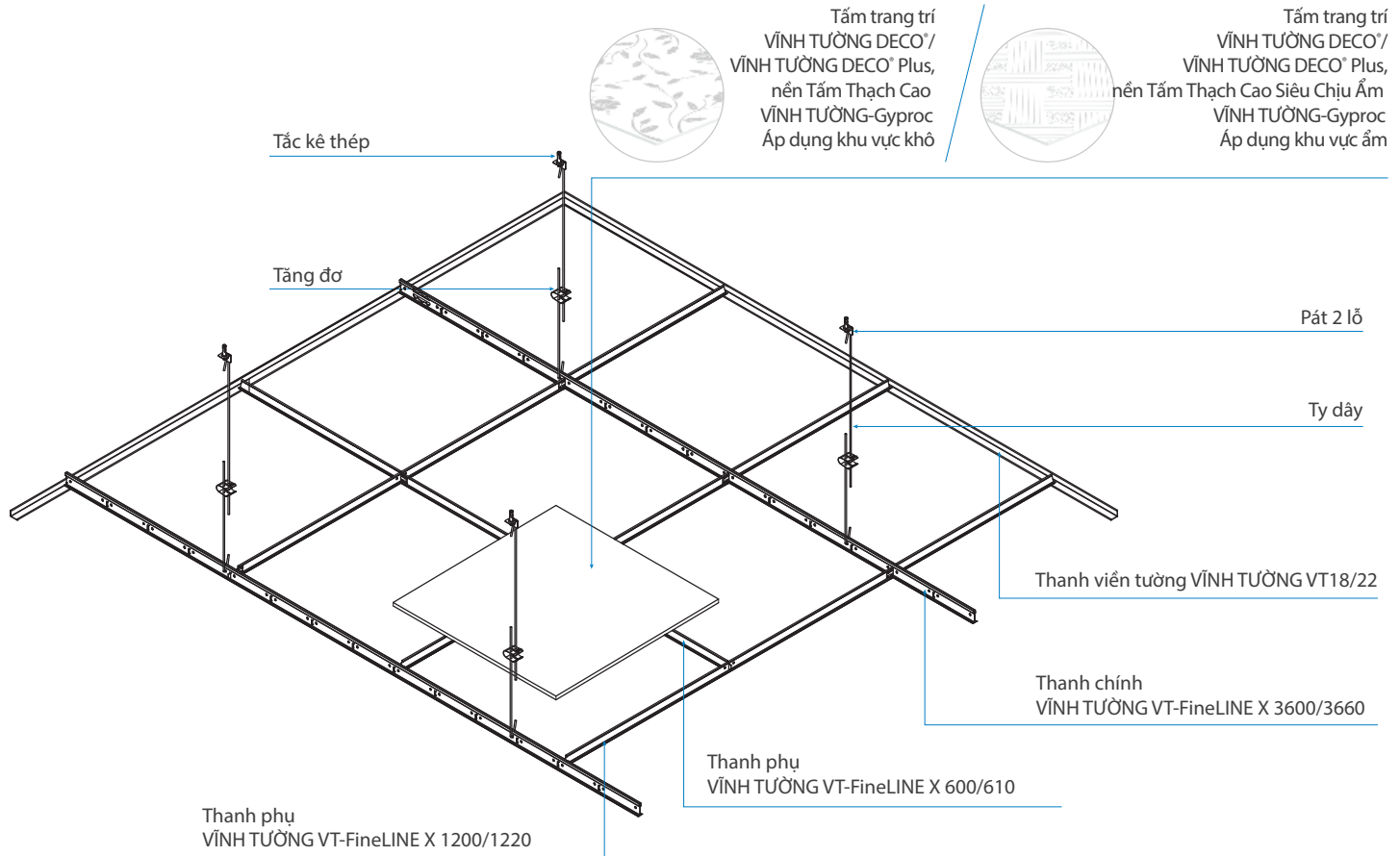


# HỆ GIẢI PHÁP TRẦN NỔI SỬ DỤNG VĨNH TƯỜNG FineLINE® X

DURADECOR



## GYPDECOR/ GYPDECOR AQUA



Lưu ý: Vì lý do an toàn, không được đi trên hệ khung VĨNH TƯỜNG FineLINE® x



## HƯỚNG DẪN THI CÔNG



1

Xác định cao độ trần.  
Đóng thanh viền tường VT18/22 vào tường.



2

Lắp hệ thống ty treo (tắc kê thép, thanh ty dây) với thanh ty treo đầu tiên cách tường không quá 610mm, và các thanh ty treo tiếp theo cách đều khoảng cách 1200mm/1220mm



3

Gắn thanh xương chính VT-FineLINE X<sub>3660/3600</sub> vào hệ thống ty treo, đầu các thanh xương chính cách tường không quá 10mm.



4

Lắp đặt thanh xương phụ VT-FineLINE X<sub>1220/1200</sub> vào khe chữ H sẵn có trên thân các thanh xương chính VT-FineLINE X<sub>3660/3600</sub> theo khoảng cách 610mm hoặc 600mm để tạo ra các ô lưới trần: 610x1220mm hoặc



5

Lắp đặt thanh xương phụ VT-FineLINE X<sub>610/600</sub> vào khe chữ H sẵn có trên thân các thanh xương phụ VT-FineLINE X<sub>1220/1200</sub> để tạo ra các ô lưới trần: 610x610mm hoặc



6

Sau khi đã lắp đặt toàn bộ hệ thống khung trần, tiến hành thả tấm trang trí VĨNH TƯỜNG® hoặc Tấm Trang Trí và Tiêu Âm Eurotone lên hệ trần.

## KHUYẾN NGHỊ SỬ DỤNG KHUNG VĨNH TƯỜNG

1

Sử dụng đồng bộ sản phẩm: khung, tấm, phụ kiện để đảm bảo độ bền của hệ thống.


Tấm trang trí VĨNH TƯỜNG DECO®/  
VĨNH TƯỜNG DECO® Plus  
nền thạch cao VĨNH TƯỜNG-Gyproc



Tấm trang trí VĨNH TƯỜNG DECO®/  
VĨNH TƯỜNG DECO® Plus  
nền tấm cứng DURAFlex®



Tấm Trang Trí Và Tiêu Âm Eurotone



2

- Lắp đầu ngàm T phụ 1220/1200 vào khe chữ H sẵn có trên thân T chính 3660/3600 theo khoảng cách 610mm hoặc 600mm để tạo ra các ô lưới trần: 610x1220mm hoặc 600x1200mm


- Lắp đầu ngàm T phụ 610/600 vào các lỗ mộng sẵn có trên thân T phụ 1220/1200 để tạo các ô lưới trần: 610x610mm hoặc 600x600mm.



3

- Sử dụng tấm trần có kích thước 605x605mm cho ô lưới 610x610mm, 595x595mm cho ô lưới 600x600mm, 605 x 1210mm cho ô lưới 610x1220mm hoặc 595 x 1190mm cho ô lưới 600x1200mm

- Lắp tấm theo chiều hướng dẫn được ký hiệu ở mặt sau tấm trang trí VĨNH TƯỜNG DECO®/DECO® Plus hoặc Tấm Trang Trí và Tiêu Âm Eurotone.



# LÝ DO LỰA CHỌN SẢN PHẨM KHUNG VĨNH TƯỜNG

## SAINT-GOBAIN VIỆT NAM

Saint-Gobain Việt Nam cung cấp đa dạng sản phẩm và dịch vụ hàng đầu cho ngành xây dựng tại Việt Nam, với các thương hiệu chính: VĨNH TƯỜNG-Gyproc, VĨNH TƯỜNG\* và DURAFlex\* cung cấp các giải pháp sáng tạo cho ngành trần và tường thạch cao. Chúng tôi cam kết nâng tầm chất lượng không gian sống và làm việc bằng cách cung cấp các giải pháp trần và tường một cách hiệu quả, sáng tạo và bền vững.

## LÝ DO LỰA CHỌN SẢN PHẨM KHUNG VĨNH TƯỜNG

01

CHẤT LƯỢNG  
BỀN VỮNG

Nguyên liệu thép cao cấp từ các nhà cung cấp thép hàng đầu thế giới, đáp ứng các tiêu chuẩn nguyên liệu đầu vào khắt khe của tập đoàn Saint-Gobain.

Đạt tiêu chuẩn ASTM C635

02

DÃY SẢN PHẨM  
& GIẢI PHÁP ĐA DẠNG

Dãy sản phẩm rộng và đa dạng phù hợp với mọi nhu cầu, về thẩm mỹ và tính năng.

03

NĂNG LỰC  
CUNG ỨNG LỚN

Với hệ thống 2 nhà máy khung có tổng công suất trên 30 triệu m<sup>2</sup>/năm tại Việt Nam, chúng tôi luôn bảo đảm cung cấp hàng hóa đúng tiến độ với chất lượng ổn định.

04

HỆ THỐNG BÁN HÀNG  
RỘNG KHẮP

Với hơn 1.500 trung tâm phân phối và cửa hàng trên toàn quốc, giúp việc tìm kiếm, mua hàng được dễ dàng và nhanh chóng.

05

BẢO HÀNH &  
HỖ TRỢ KỸ THUẬT

Sản phẩm khung VĨNH TƯỜNG được cam kết 10 năm không rỉ sét (\*)

Đội ngũ nhân viên dự án, kỹ thuật và bán hàng sẵn sàng tư vấn, hỗ trợ cho khách hàng các giải pháp phù hợp cho từng nhu cầu sử dụng,

(\*) Sản phẩm khung được lắp đặt tại những khu vực có nhiệt độ không vượt quá 40°C (104°F) và độ ẩm tương đối không vượt quá 90%.

Sản phẩm không được lắp đặt ngoài trời, không tiếp xúc trực tiếp với nước hoặc môi trường có ảnh hưởng bởi hóa chất ăn mòn, khu vực gần biển, ...

Vui lòng tham khảo quy định bảo hành sản phẩm tại [www.vinhtuong.com/quy-dinh-bao-hanh-san-pham](http://www.vinhtuong.com/quy-dinh-bao-hanh-san-pham)



**SAINT-GOBAIN**

Công ty TNHH Saint-Gobain Việt Nam  
Công ty Cổ Phần Công Nghiệp Vĩnh Tường  
Tầng 8, Tòa nhà SOFIC, 10 Mai Chí Thọ,  
P. Thủ Thiêm, Tp. Thủ Đức, Tp. Hồ Chí Minh

Công ty TNHH CN Vĩnh Tường Miền Bắc Việt Nam  
Tầng 17, Tháp 1, Tòa Nhà Capital Place, 29 Liễu Giai,  
P. Ngọc Khánh, Q. Ba Đình, Tp. Hà Nội

Tài liệu này có hiệu lực từ 02.2023 và tự động thay thế các tài liệu phát hành trước đó.

Nội dung có thể thay đổi mà không cần thông báo trước.

Vui lòng xem tại [www.vinhtuong.com](http://www.vinhtuong.com) - [www.saint-gobain.com.vn](http://www.saint-gobain.com.vn) để cập nhật.

Liên hệ ngay hotline để được tư vấn



**18001218**